



**Stufenkeil** inkl. Transporttasche, 3-teilig  
*Wheel leveller* incl. carrying bag, 3 parts  
*Cale graduée* sac de transport inclu, 3 éléments

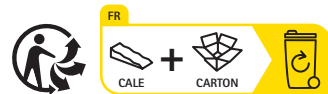
**froli®**



- D** **Geprüfte Stützlast: 2000 kg pro Rad**
- ideal für Fahrzeuge bis 8 t zulässigem Gewicht
  - stufenloses Auffahren in 3 Höhen (45, 75 und 105 mm)
  - Set bestehend aus: 2 x Froli® Stufenkeil + 1 x Transporttasche
  - optionales Zubehör: Ausgleichsrampe (Artikel 27207)

- GB** **Tested load capacity: 2000 kg per wheel**
- perfect for vehicles up to 8 t permissible maximum weight
  - continuous access to 3 heights (45, 75 and 105 mm)
  - Set consists of: 2 x Froli® wheel leveller + 1 x carrying bag
  - optional accessory: Levelling ramp (product 27207)

- F** **Capacité de charge contrôlée : 2000 kg par roue**
- idéal pour des véhicules jusqu'à 8 t poids maximum acceptable
  - mise en position progressive à 3 hauteurs différentes (45, 75 et 105 mm)
  - Set consiste en : 2 x Froli® cale graduée + 1 x sac de transport
  - accessoires en option : Contre-cale avec niveau supplémentaire (produit 27207)



**froli®**

Froli GmbH & Co. KG  
Liemker Straße 27 | 33758 Schloß Holte-Stukenbrock | Germany  
Telefon +49 5207 / 95 00-0 | Fax: +49 5207 / 95 00 - 61  
E-Mail: froli@froli.com | [www.froli.com](http://www.froli.com)



Internationale Schutzrechte. Technische und farbliche Änderungen vorbehalten. Abbildung kann abweichen. | All property rights reserved. Subject to technical amendments and colour adjustments. Picture may differ. | Protection des droits de propriété. Sous réserve de modifications techniques et d'ajustements au niveau des couleurs. Les images peuvent varier.

47854 10.2022

**D****Bestimmungsgemäße Verwendung:**

Der Stufenkeil dient zum Ausgleich von Höhenunterschieden beim Parken des Fahrzeuges!

**Sicherer Umgang:**

Stufenkeil nur bestimmungsgemäß verwenden!

Achten Sie auf einen ebenen Untergrund.

Der Stufenkeil darf nicht hohl liegen.

Der Stufenkeil ist keine Wegrollsicherung.

Das zu unterstützende Rad muss ganzflächig (mittig zum Stufenkeil) auf dem Keil stehen.

Mit minimaler Auffahrgeschwindigkeit auffahren.

In Endstellung: Motor AUS, Feststellbremse ziehen, Gang einlegen.

**Empfehlungen:**

Vor lang andauernder Sonneneinstrahlung schützen!

Eine Reinigung sollte mit Wasser, bzw. milden, handelsüblichen Pflegemitteln durchgeführt werden.

Keine Putz- und Scheuermittel, Alkohol, Nitroverdünnung, Azeton oder sonstige aggressive Mittel verwenden.

**GB****Specified Use:**

The purpose of the wheel leveller is to compensate for height differences when the vehicle is parked!

**Safety Precautions:**

Use the wheel leveller only for the specified purpose.

Take particular care on uneven surfaces.

The wheel leveller must rest entirely on solid ground.

The wheel leveller is *no* chock.

The entire width of the supported wheel must rest (centrally) on the ramp.

Drive on to the wheel leveller at the minimum practical speed.

When the vehicle is in its final position: switch the engine OFF, apply the handbrake and put the vehicle in gear.

**Recommendations:**

Protect from prolonged periods of direct sunlight.

For cleaning, use clean water or a mild, commercially available detergent.

Do not use cleaning agents or scourers, alcohol, cellosolve, acetone or any other corrosive agent!

**F****Utilisation conforme à L'usage spécifié :**

La cale de roue sert à compenser les différences de niveaux au cours du stationnement du véhicule !

**Précautions de sécurité :**

Utilisez la cale de roue uniquement en conformité avec l'usage spécifié.

Veillez à ce que le sol ne présente pas d'inégalité.

La cale de roue doit entièrement reposer sur un sol ferme.

La cale de roue n'est pas de sécurité anti-dérive.

La totalité de la largeur de la roue supportée doit reposer (de façon centrée) sur la cale de roue.

Faites grimper le véhicule sur la cale de roue à la vitesse minimale.

Lorsque le véhicule a atteint sa position finale : COUPEZ le moteur, serrez le frein d'immobilisation, enclenchez la vitesse.

**Recommandations :**

Ne pas laisser continuellement exposée au soleil.

Nettoyer à l'eau pure ou à l'aide d'un produit d'entretien doux du commerce.

N'utiliser ni un produit de nettoyage ou un produit abrasif, ni de l'alcool.

